

Hoja de datos técnicos

Elementos de nivelación PR 50 /710

Núm. art.
1.13050-9005.91

Para máquinas y unidades ligeras con una alta demanda de propiedades amortiguantes.

Carga max.
100 daN

Informaciones sobre el artículo	
Tipo	PR 50 /710
Nombre	Elementos de nivelación
Núm. art.	1.13050-9005.91
Color	RAL 9005 negro intenso

Características técnicas		Dimensiones	
Carga max. [daN]	100	Altura H [mm]	20.5
Peso [kg]	0.034	Altura H _{min} [mm] M10	28.5
Margen de temperatura de [°C]	-15	Altura H _{min} [mm] M12	29.5
Margen de temperatura hasta [°C]	100	Diámetro D [mm]	57

Equipamiento de placas	
Placa inferior tipo	710
Espesor de placa sin carga [mm]	10
Coefficiente de fricción sobre hormigón de acabado fino	0.8
Dureza [° Shore A]	70 - 75
Area placa inferior A ₁ [cm ²]	20

Pernos roscados, tornillos de ajuste, tornillos de nivelación, boquillas de nivelación apropiados



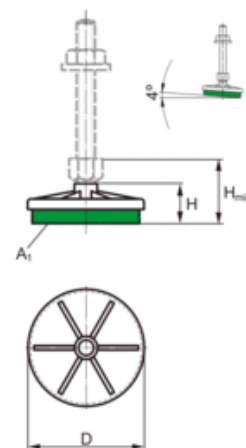
	Tornillos de ajuste U-1	M10, M12 para rosca interior en pie de máquina	más
	Tornillos de ajuste O-1-S	M10, M12 para pie de máquina con taladro pasante	más

Ilustración del tipo



Esquema acotada



Esquema de montaje

