

## Hoja de datos técnicos

### Elementos de nivelación M24x2 PRP 200 /425

Núm. art.  
**1.15200.48**

Para máquinas roedoras y compresores. Óptimo efecto de aislamiento, elevada estabilidad y buena amortiguación.

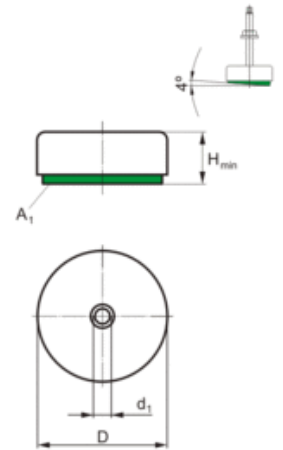
Carga max.  
**1750 daN**

Informaciones sobre el artículo	
Tipo	PRP 200 /425
Nombre	Elementos de nivelación M24x2
Núm. art.	1.15200.48
Color	RAL 1018 amarillo de zinc
Otros colores a solicitud.	
Tratamiento superficial	pintado

#### Ilustración del artículo





#### Esquema acotada



Características técnicas		Dimensiones	
Carga max. [daN]	1750	Altura H <sub>min</sub> [mm]	54
Margen de nivelación [mm]	25	Diámetro D [mm]	205
Peso [kg]	4.75	Rosca interior d <sub>1</sub>	M24x2
Margen de temperatura de [°C]	-20	Equipamiento de placas	
Margen de temperatura hasta [°C]	80	Placa inferior tipo	425
		Espesor de placa sin carga [mm]	25
		Coefficiente de fricción sobre hormigón de acabado fino	0.9
		Dureza [° Shore A]	40 - 45
		Area placa inferior A <sub>1</sub> [cm <sup>2</sup> ]	241

#### Pernos roscados, tornillos de ajuste, tornillos de nivelación, boquillas de nivelación apropiados

	Tornillos de nivelación R1	M24x2	<a href="#">más</a>
	Tornillos de nivelación R2	M24x2	<a href="#">más</a>

#### Esquema de montaje

